

美元持续走弱 贵金属高位盘整

发布日期：2023年6月19日 分析师：罗亮 电话：023-81157292 期货交易咨询从业信息：Z0018884

观点与操作建议

隔夜贵金属冲高回落，美联储半年度货币政策报告显示，美联储将逐次会议作出关于进一步加息的决定，信贷条件收紧将拖累美国经济增长。商品价格在原油的带动下持续反弹，风险偏好抬升也打压了美元指数，非美货币大幅升值。贵金属跟随大类资产价格上涨，短期来看，欧美央行的政策错位有可能会持续压制美元走势，本周将陆续迎来美联储官员的讲话，需警惕鹰派论调带来的市场冲击。

短期内贵金属预计将震荡运行，可尝试多金银比的套利操作，沪金 2308 运行区间在 440-460 元/克，沪银 2308 运行区间在 5400-5700 元/千克。

行情回顾

表 1：上一交易日期货市场表现

品种	昨收	涨跌幅	成交量	持仓量	持仓变化	最高价	最低价
纽约黄金	1970.5	0.01 %	258559	363236	-2338	1972.8	1936.1
沪金主力	450.5	0.01 %	155087	177996	-3650	451.54	446.8
纽约白银	23.965	0.00 %	86909	71912	-6332	24.01	23.27
沪银主力	5614	0.02 %	620476	357266	-8553	5629	5525

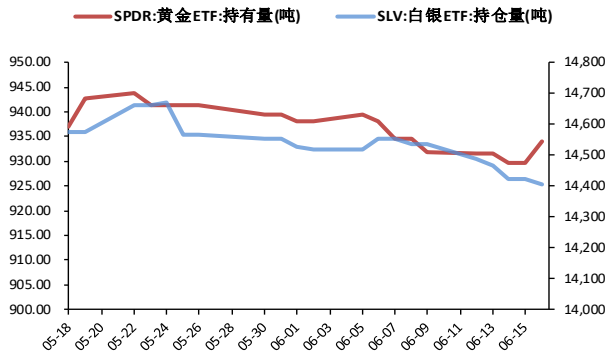
数据来源：wind, 中信建投期货

表 2：上一交易日现货市场表现

品种	昨收	涨跌幅	成交量	持仓量	持仓变化	最高价	最低价
伦敦金	1957.45	0.00 %	-	-	-	1967.89	1953
黄金T+D	450.14	0.85 %	21128	179418	-6584	450.55	445.5
伦敦银	24.1812	1.49 %	-	-	-	24.205	23.8
白银T+D	5596	1.93 %	637146	4349452	-110046	5614	5486

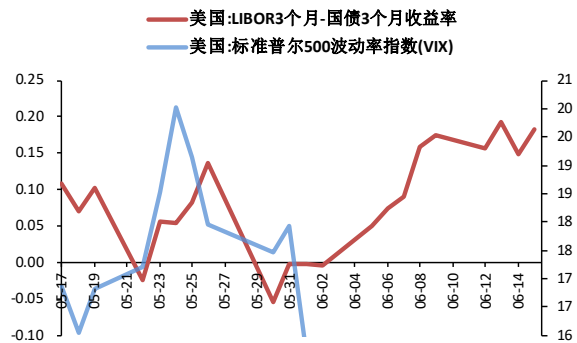
数据来源：wind, 中信建投期货

图 1：黄金基金持仓



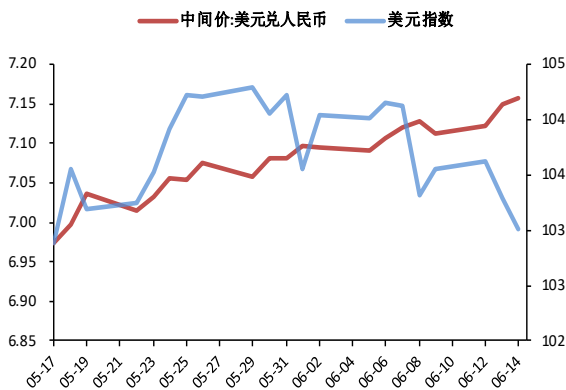
数据来源：wind，中信建投期货

图 2：市场风险指标-TED 利差与 VIX 指数



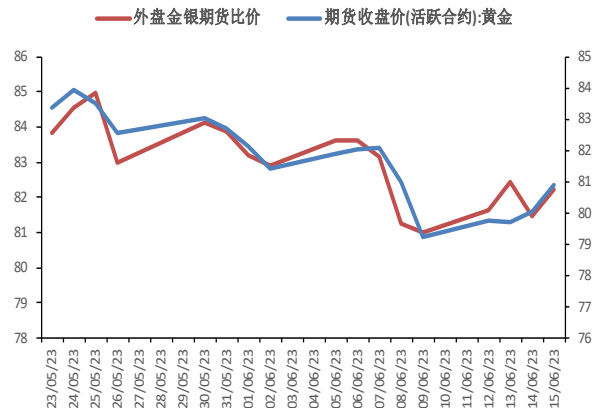
数据来源：wind，中信建投期货

图 3：美元指数与人民币汇率



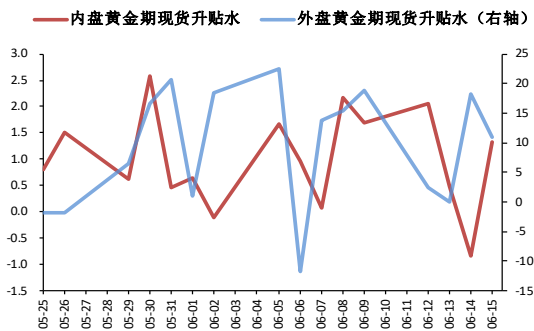
数据来源：wind，中信建投期货

图 4：金银比价



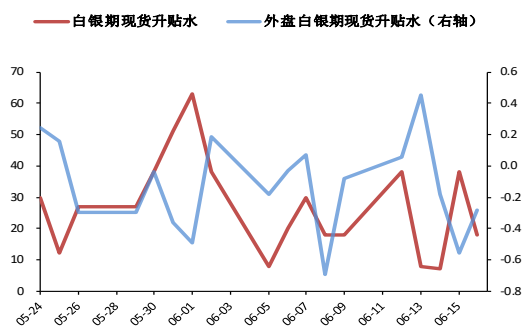
数据来源：wind，中信建投期货

图 5：内外盘黄金期现货升贴水（元/千克，美元/盎司）



数据来源：wind，中信建投期货

图 6：内外盘白银期现货升贴水（元/千克，美元/盎司）



数据来源：wind，中信建投期货

相关消息

- 美国财政部数据显示,美国国债规模首次超过 32 万亿美元,这比此前预测的提早了 9 年。另外,得益于财政部收到季度税款和月中国债招标结算所得,美国政府资金余额上周四(6月15日)出现一年多来最大增长。据周五公布的数据,美国财政部的现金余额周四上升至 2500 亿美元,创下 4 月 28 日以来最高水平。
- 克里姆林宫发言人佩斯科夫周六表示,俄罗斯不认为有任何机会延长黑海粮食倡议。佩斯科夫称,现在很难预测最终的决定,但从目前的情况来看,(延长)这笔交易是没有希望的。
- 欧洲央行行长拉加德称,预计通胀将在非常长的时间内居高不下,欧洲央行很有可能在 7 月份继续加息。
- 6 月初全球平均气温创下有记录以来的同期新高,预警显示厄尔尼诺现象已经出现:印度北方邦酷暑导致 34 名 60 岁以上老人死亡,热浪导致北方邦大片地区停电;美国得州、佛州等多地持续遭遇高温天气,媒体称美国有超过 4000 万人面临高温警报。

今日关注

表 3: 今日公布重要数据或事件

区域	数据或事件	时间
美国	6 月 NAHB 房产市场指数	22:00

数据来源: 中信建投期货

联系我们

全国统一客服电话：400-8877-780

网址：www.cfc108.com

获取更多投研报告、专业客户经理一对一服务、
了解公司更多信息，扫描右方二维码即可获得！



重要声明

本报告观点和信息仅供符合证监会适当性管理规定的期货交易者参考，据此操作、责任自负。中信建投期货有限公司（下称“中信建投”）不因任何订阅或接收本报告的行为而将订阅人视为中信建投的客户。

本报告发布内容如涉及或属于系列解读，则交易者若使用所载资料，有可能会因缺乏对完整内容的了解而对其中假设依据、研究依据、结论等内容产生误解。提请交易者参阅中信建投已发布的完整系列报告，仔细阅读其所附各项声明、数据来源及风险提示，关注相关的分析、预测能够成立的关键假设条件，关注研究依据和研究结论的目标价格及时间周期，并准确理解研究逻辑。

中信建投对本报告所载资料的准确性、可靠性、时效性及完整性不作任何明示或暗示的保证。本报告中的资料、意见等仅代表报告发布之时的判断，相关研究观点可能依据中信建投后续发布的报告在不发布通知的情形下作出更改。

中信建投的销售人员、交易人员以及其他专业人士可能会依据不同假设和标准、采用不同的分析方法而口头或书面发表与本报告意见不一致的市场评论和/或观点。本报告发布内容并非交易决策服务，在任何情形下都不构成对接收本报告内容交易者的任何交易建议，交易者应充分了解各类交易风险并谨慎考虑本报告发布内容是否符合自身特定状况，自主做出交易决策并自行承担交易风险。交易者根据本报告内容做出的任何决策与中信建投或相关作者无关。

本报告发布的内容仅为中信建投所有。未经中信建投事先书面许可，任何机构和/或个人不得以任何形式对本报告进行翻版、复制和刊发，如需引用、转发等，需注明出处为“中信建投期货”，且不得对本报告进行任何增删或修改。亦不得从未经中信建投书面授权的任何机构、个人或其运营的媒体平台接收、翻版、复制或引用本报告发布的全部或部分內容。版权所有，违者必究。