

美元大幅回升 贵金属显著回落

发布日期：2023年6月21日 分析师：罗亮 电话：023-81157292 期货交易咨询从业信息：Z0018884

观点与操作建议

隔夜贵金属大幅下跌，美国5月新屋开工总数意外飙升至一年多高点，营建许可增加，表明住宅建设正在改善。结合本周之前公布的其他房地产数据，显示美国地产周期重振复苏态势。这也侧面加重了市场对于美国通胀抬头的担忧，美元指数大幅上涨，市场对于2季度美国经济增速预期抬升。今天晚间将迎来多位美联储官员的发言，目前市场预期官员发言将持续偏鹰，并强调长期通胀回归的决心。

短期内贵金属预计将低位震荡，继续持有做多金银比价，沪金2308运行区间在440-460元/克，沪银2308运行区间在5400-5700元/千克。

行情回顾

表1：上一交易日期货市场表现

品种	昨收	涨跌幅	成交量	持仓量	持仓变化	最高价	最低价
纽约黄金	1948.1	-0.01 %	244367	365067	38	1962.7	1940.8
沪金主力	451.76	0.00 %	81965	173751	-2326	451.98	450.48
纽约白银	23.21	-0.04 %	108963	63549	-4358	24.045	23.1
沪银主力	5626	0.00 %	329743	344797	-14624	5645	5603

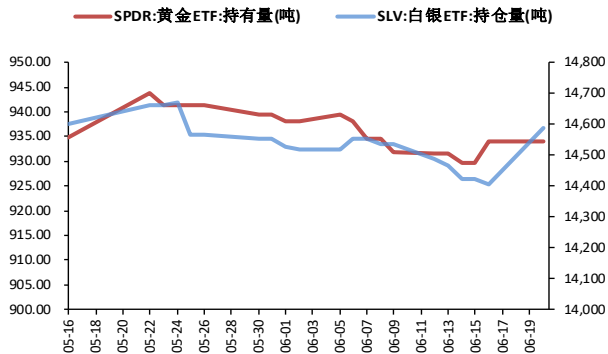
数据来源：wind, 中信建投期货

表2：上一交易日现货市场表现

品种	昨收	涨跌幅	成交量	持仓量	持仓变化	最高价	最低价
伦敦金	1935.93	-0.68 %	-	-	-	1956.74	1929.4
黄金T+D	451.2	0.13 %	8576	177290	-1690	451.3	449.5
伦敦银	23.132	-3.31 %	-	-	-	24.0212	23.03
白银T+D	5620	-0.27 %	650184	4240336	-76232	5631	5594

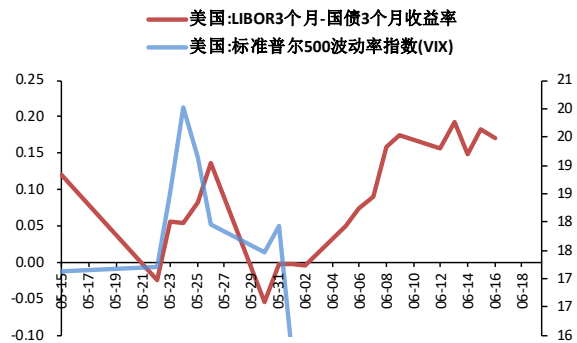
数据来源：wind, 中信建投期货

图 1：黄金基金持仓



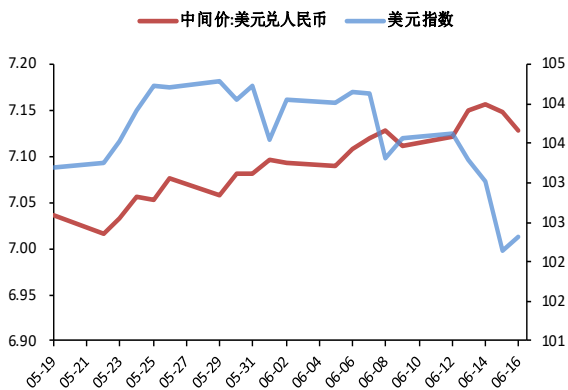
数据来源：wind，中信建投期货

图 2：市场风险指标-TED 利差与 VIX 指数



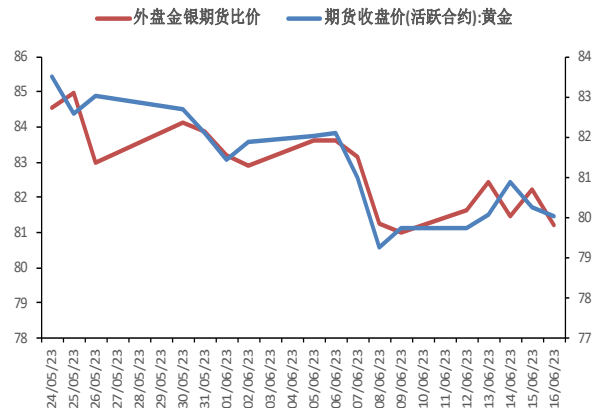
数据来源：wind，中信建投期货

图 3：美元指数与人民币汇率



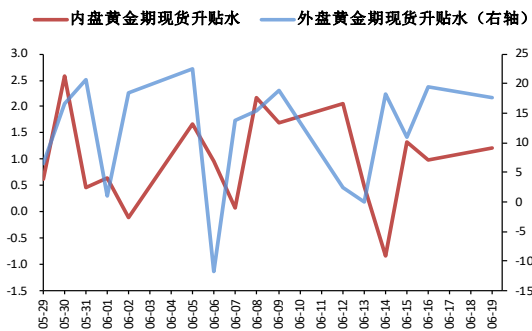
数据来源：wind，中信建投期货

图 4：金银比价



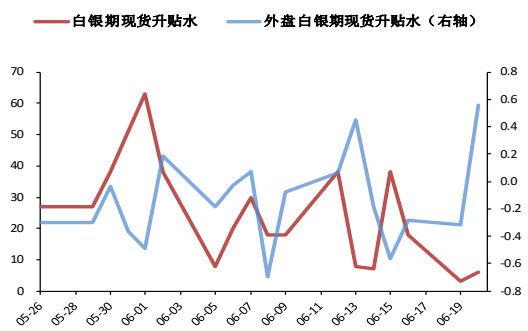
数据来源：wind，中信建投期货

图 5：内外盘黄金期现货升贴水（元/千克，美元/盎司）



数据来源：wind，中信建投期货

图 6：内外盘白银期现货升贴水（元/千克，美元/盎司）



数据来源：wind，中信建投期货

相关消息

- 美国 5 月新屋开工总数意外飙升至一年多高点，营建许可增加，表明住宅建设正在改善。政府周二公布的数据显示，新屋开工年率增长 21.7%，至 163 万户。单户住宅开工量增长 18.5%，公寓楼和其他多户住宅项目的开工量也有所增加。营建许可攀升 5.28%，至 149 万户。单户住宅许可增加。
- 美联储副主席提名人杰斐逊、美联储理事提名人库克、库格勒将于今晚举行听证，三者均在发言稿强调致力于实现通胀目标。
- 因美国得州持续高温，用电需求攀升，美国得州电力价格数小时内攀升 80%，达到每兆瓦时 4500 美元，当局呼吁自愿节电。
- 中国贷款市场报价利率（LPR）下调，1 年期 LPR 为 3.55%，5 年期以上 LPR 为 4.2%，均下调了 10 基点。值得一提的是，6 月 15 日中期借贷便利（MLF）已由 2.75% 下调 10 基点至 2.65%，此次 LPR 下调与 MLF 保持同步，确认了此次降息正式落地。

今日关注

表 3：今日公布重要数据或事件

区域	数据或事件	时间
美国	美联储主席鲍威尔出席众议院金融服务委员会听证会。	22:00

数据来源：中信建投期货

联系我们

全国统一客服电话：400-8877-780

网址：www.cfc108.com

获取更多投研报告、专业客户经理一对一服务、
了解公司更多信息，扫描右方二维码即可获得！



重要声明

本报告观点和信息仅供符合证监会适当性管理规定的期货交易者参考，据此操作、责任自负。中信建投期货有限公司（下称“中信建投”）不因任何订阅或接收本报告的行为而将订阅人视为中信建投的客户。

本报告发布内容如涉及或属于系列解读，则交易者若使用所载资料，有可能会因缺乏对完整内容的了解而对其中假设依据、研究依据、结论等内容产生误解。提请交易者参阅中信建投已发布的完整系列报告，仔细阅读其所附各项声明、数据来源及风险提示，关注相关的分析、预测能够成立的关键假设条件，关注研究依据和研究结论的目标价格及时间周期，并准确理解研究逻辑。

中信建投对本报告所载资料的准确性、可靠性、时效性及完整性不作任何明示或暗示的保证。本报告中的资料、意见等仅代表报告发布之时的判断，相关研究观点可能依据中信建投后续发布的报告在不发布通知的情形下作出更改。

中信建投的销售人员、交易人员以及其他专业人士可能会依据不同假设和标准、采用不同的分析方法而口头或书面发表与本报告意见不一致的市场评论和/或观点。本报告发布内容并非交易决策服务，在任何情形下都不构成对接收本报告内容交易者的任何交易建议，交易者应充分了解各类交易风险并谨慎考虑本报告发布内容是否符合自身特定状况，自主做出交易决策并自行承担交易风险。交易者根据本报告内容做出的任何决策与中信建投或相关作者无关。

本报告发布的内容仅为中信建投所有。未经中信建投事先书面许可，任何机构和/或个人不得以任何形式对本报告进行翻版、复制和刊发，如需引用、转发等，需注明出处为“中信建投期货”，且不得对本报告进行任何增删或修改。亦不得从未经中信建投书面授权的任何机构、个人或其运营的媒体平台接收、翻版、复制或引用本报告发布的全部或部分内容。版权所有，违者必究。