

铁合金早报：合金受益于碳元素价格上行

2023年7月20日

分析师：张少达

期货交易咨询从业信息：Z0017566

观点与策略：

观点：偏空

近期煤矿生产受到影响，碳元素价格涨幅较大，间接带动铁合金生产成本走高，短期或仍将延续。从需求端来看，钢厂采购谨慎，贸易投机情绪低迷，需求表现偏弱。从供应端来看，硅铁复产，硅锰产量高位，上游库存具有一定压力。价格上行之后，仍面临基本面偏弱的压力。

建议：短期观望，等待成本交易逻辑完毕。

一、铁合金市场信息

表格 1：铁合金期货盘面信息

合约	价格及价差变化(收盘价：元/吨)			成交及变化(万手)		持仓及变化(万手)	
	7月18日	7月19日	涨跌	成交量	增减	持仓量	增减
SF2309	6890	6980	90	7.2	1.2	10.5	-0.6
SF2310	6818	6950	132	24.1	7.4	37.1	26.0
SF2309-2310	72	30	-42	——	——	——	——
SM2309	6648	6728	80	12.3	4.3	16.8	1.7
SM2310	6588	6680	92	20.9	10.8	31.0	3.3
SM2309-2310	60	48	-12	——	——	——	——

数据来源：Wind，中信建投期货。

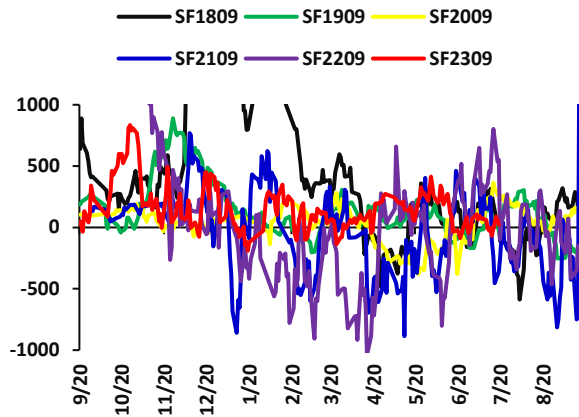
表格 2：铁合金现货价格

地区	硅铁：FeSi75-B(元/吨)			地区	硅锰：FeMn68Si18(元/吨)		
	7月18日	7月19日	涨跌		7月18日	7月19日	涨跌
内蒙	6650	6600	-50	内蒙	6420	6420	0
宁夏	6650	6700	50	广西	6500	6500	0
甘肃	6700	6650	-50	贵州	6430	6430	0
青海	6650	6650	0	宁夏	6400	6400	0

数据来源：Wind，中信建投期货。

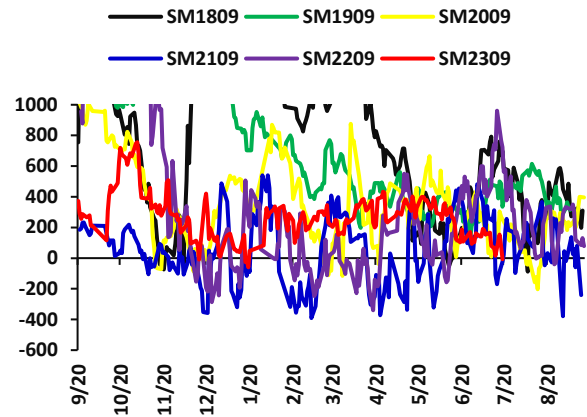
二、铁合金套利图表

图 1：硅铁 09 合约基差（元/吨）



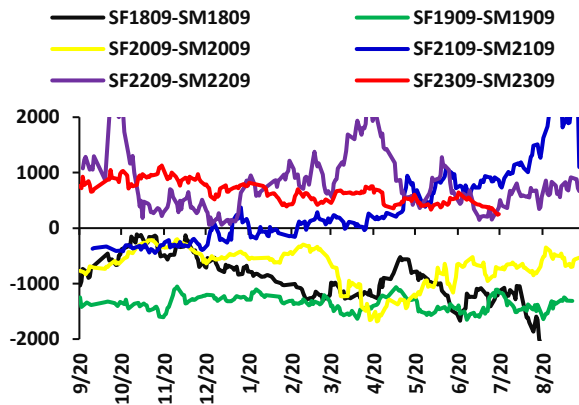
数据来源：Wind，中信建投期货

图 2：硅锰 09 合约基差（元/吨）



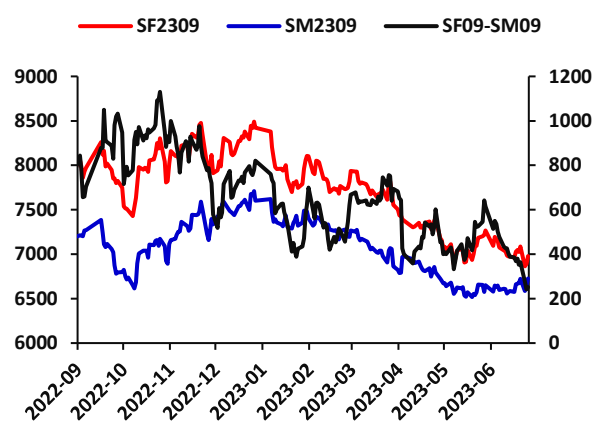
数据来源：Wind，中信建投期货

图 3：硅铁 09-锰硅 09（元/吨）



数据来源：Wind，中信建投期货

图 4：硅铁 2309-锰硅 2309（元/吨）



数据来源：Wind，中信建投期货

联系我们

全国统一客服电话：400-8877-780

网址：www.cfc108.com

获取更多研报报告、专业客户经理一对一服务、
了解公司更多信息，扫描右方二维码即可获得！



重要声明

本报告观点和信息仅供符合证监会适当性管理规定的期货交易者参考，据此操作、责任自负。中信建投期货有限公司（下称“中信建投”）不因任何订阅或接收本报告的行为而将订阅人视为中信建投的客户。

本报告发布内容如涉及或属于系列解读，则交易者若使用所载资料，有可能会因缺乏对完整内容的了解而对其中假设依据、研究依据、结论等内容产生误解。提请交易者参阅中信建投已发布的完整系列报告，仔细阅读其所附各项声明、数据来源及风险提示，关注相关的分析、预测能够成立的关键假设条件，关注研究依据和研究结论的目标价格及时间周期，并准确理解研究逻辑。

中信建投对本报告所载资料的准确性、可靠性、时效性及完整性不作任何明示或暗示的保证。本报告中的资料、意见等仅代表报告发布之时的判断，相关研究观点可能依据中信建投后续发布的报告在不发布通知的情形下作出更

改。

中信建投的销售人员、交易人员以及其他专业人士可能会依据不同假设和标准、采用不同的分析方法而口头或书面发表与本报告意见不一致的市场评论和/或观点。本报告发布内容并非交易决策服务，在任何情形下都不构成对接收本报告内容交易者的任何交易建议，交易者应充分了解各类交易风险并谨慎考虑本报告发布内容是否符合自身特定状况，自主做出交易决策并自行承担交易风险。交易者根据本报告内容做出的任何决策与中信建投或相关作者无关。

本报告发布的内容仅为中信建投所有。未经中信建投事先书面许可，任何机构和/或个人不得以任何形式对本报告进行翻版、复制和刊发，如需引用、转发等，需注明出处为“中信建投期货”，且不得对本报告进行任何增删或修改。亦不得从未经中信建投书面授权的任何机构、个人或其运营的媒体平台接收、翻版、复制或引用本报告发布的全部或部分內容。版权所有，违者必究。